

Situation générale du rapatriement volontaire des réfugiés centrafricains

Année 2017 - 2023

CHIFFRES CLÉS

36 667

Personnes rapatriées volontairement depuis 2017 à ce jour


10 100

Ménages


717

Personnes avec handicap

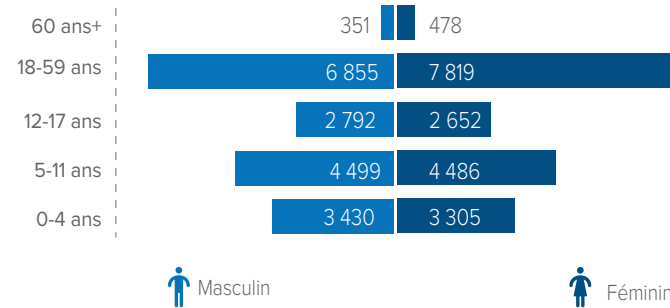
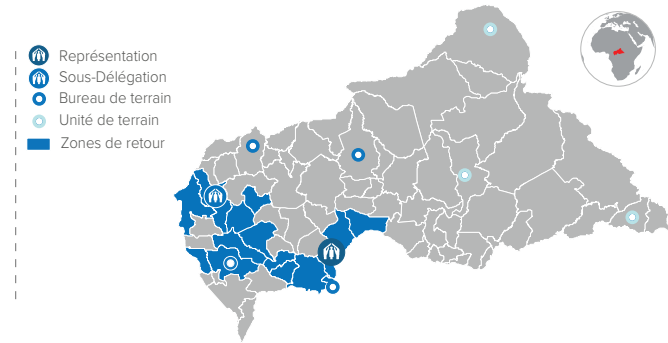
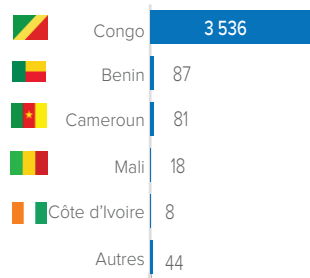
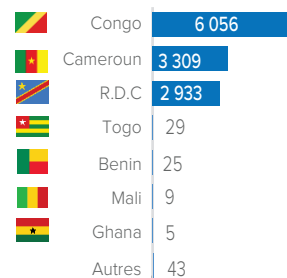
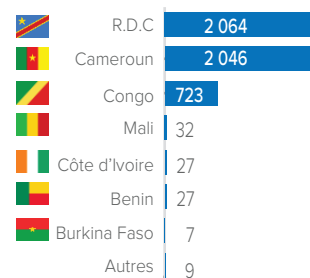

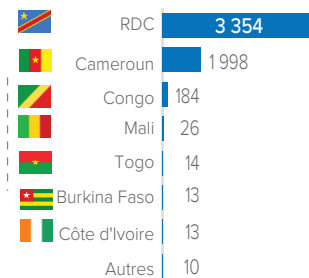
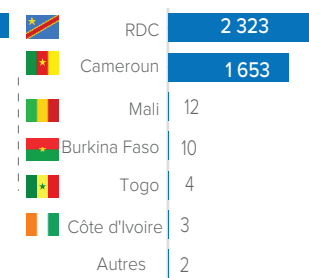
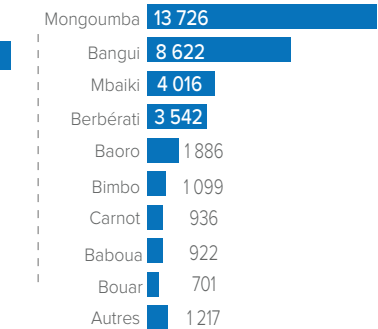

7 819
Femmes

6 855
Hommes

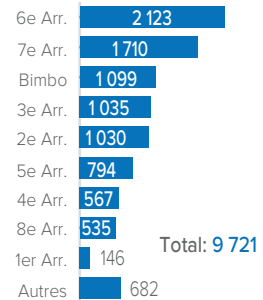
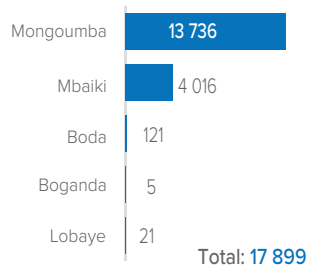
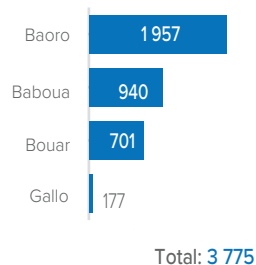
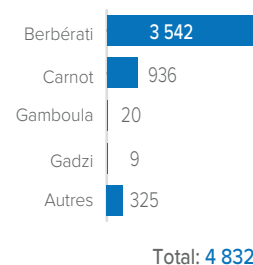
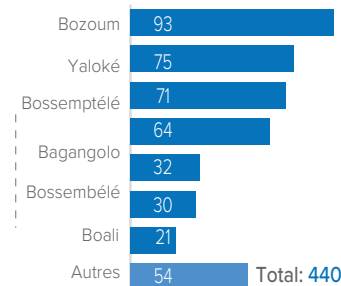
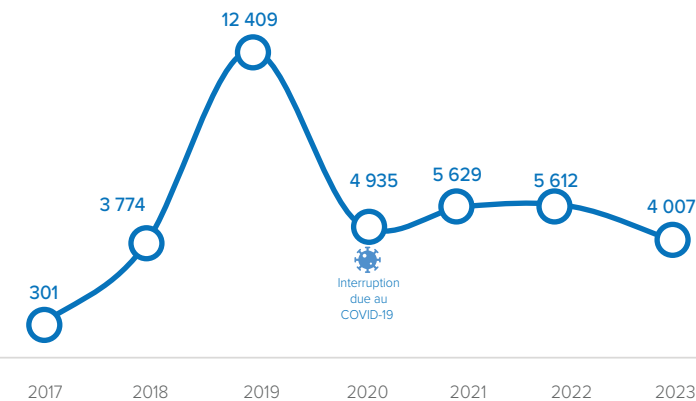
10 443
Filles

10 721
Garçons

829
Personnes âgées

COMPOSITION PAR TRANCHE D'ÂGE ET SEXE

ZONES CONCERNÉES PAR LE RETOUR EN RCA

PAYS DE PROVENANCE PAR ANNÉE
ANNÉE 2018 (3 774)

ANNÉE 2019 (12 409)

ANNÉE 2020 (4 935)

ANNÉE 2021 (5 629)

ANNÉE 2022 (5 612)

ANNÉE 2023 (4 007)

ZONES DE RETOUR EN RCA PAR SOUS-PRÉFECTURE (2017 - 2023)


(xx) Cumul par année

DETAILS SUR LES ZONES DE RETOUR PAR RÉGION
BANGUI & BIMBO

LOBAYE

NANA-MAMBÉRÉ

MAMBÉRÉ-KADÉÏ

AUTRES RÉGIONS

NOMBRE DES RAPATRIÉS PAR ANNÉE


Les frontières et les noms indiqués ainsi que les désignations utilisées sur cette carte n'impliquent pas l'approbation ou l'acceptation officielles par les Nations unies.